
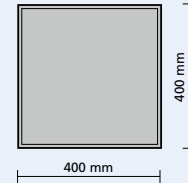


DOM Platten

Hochwertige Natursteinsplitte in verschiedenen Farben verleihen den Dom Platten eine unverwechselbare und edle Optik. Die Oberfläche der Dom Platten wird durch das Kugelstrahlverfahren angeraut.

Die Platte ist dadurch äußerst rutschsicher und die natürliche Splittstruktur und -färbung wird hervorgehoben. 




Technische Daten

Raster	400 x 400 mm
Steinhöhe	40 mm
Gewicht	95 kg/m ²
DIN EN 1339	



granitweiß



granitgrau



granitrot



granitgelb



granitmint



granitschwarz

BLOCKSTUFEN

Anwendung

- Hauseingänge
- Freitreppen
- mehrstufige Treppenanlagen

Oberfläche

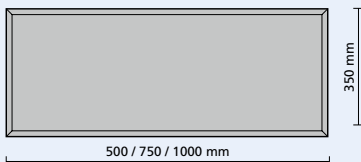
- betonrauhe Quarzkiesoberfläche

Tipp

Verlegen Sie Blockstufen immer mit einer leichten Neigung (10 mm) nach vorn. So gewährleisten Sie ein schnelles Abfließen des Regenwassers und verhindern im Winter ein Überfrieren von stehender Nässe.

Bequem begehbar und sichere Treppenanlagen lassen sich einfach und schnell mit Blockstufen gestalten.

Das Steigmaß der Blockstufen von 150 x 350 mm ist optimal an das menschliche Schrittmaß angepasst.



Technische Daten

Raster	500 x 350 mm 750 x 350 mm 1000 x 350 mm
Steinhöhe	150 mm
DIN EN 13198	

