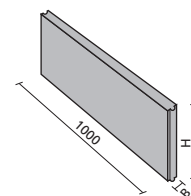


Rasensbord

mit Nut und Feder · DIN EN 1340

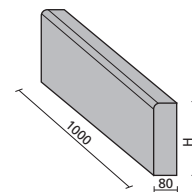
| Format L/B/H mm | Gewicht | Paketinhalt | Farben |
|-----------------|-------------|-------------|-------------------|
| 1000 x 50 x 250 | 28 kg/Stück | 32 Stück | grau, rot, braun, |
| 1000 x 60 x 300 | 36 kg/Stück | 28 Stück | herbstlaub |



Tiefbord

DIN EN 1340

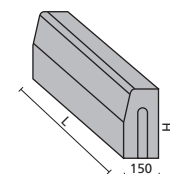
| Format L/B/H mm | Gewicht | Paketinhalt | Farben |
|-----------------|-------------|-------------|--------|
| 1000 x 80 x 200 | 39 kg/Stück | 40 Stück | |
| 1000 x 80 x 250 | 48 kg/Stück | 30 Stück | |
| 1000 x 80 x 300 | 58 kg/Stück | 20 Stück | |
| 1000 x 80 x 400 | 77 kg/Stück | 20 Stück | grau |
| 500 x 80 x 200 | 20 kg/Stück | 80 Stück | |
| 500 x 80 x 250 | 24 kg/Stück | 60 Stück | |
| 500 x 80 x 300 | 29 kg/Stück | 40 Stück | |



Hochbord

DIN EN 1340

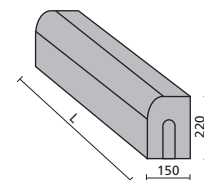
| Format L/B/H mm | Gewicht | Paketinhalt | Farben |
|----------------------|-------------|-------------|--------|
| 1000 x 120/150 x 300 | 97 kg/Stück | 15 Stück | grau |



Rundbord

DIN EN 1340

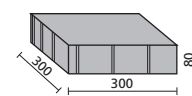
| Format L/B/H mm | Gewicht | Paketinhalt | Farben |
|------------------|-------------|-------------|--------|
| 1000 x 150 x 220 | 78 kg/Stück | 20 Stück | grau |



Rinnenplatte

ohne Fase · DIN EN 1338 · Bedarf 3,3 Stück/lfm

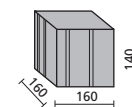
| Format B/H/L mm | Gewicht | Paketinhalt | Farben |
|-----------------|-------------|-------------|--------|
| 300 x 300 x 80 | 16 kg/Stück | 96 Stück | grau |



Rinnenpflaster

ohne Fase · DIN EN 1338 · Bedarf 6,25 Stück/lfm

| Format B/H/L mm | Gewicht | Paketinhalt | Farben |
|-----------------|------------|-------------|--------|
| 160 x 160 x 140 | 8 kg/Stück | 168 Stück | grau |



Muldenstein

DIN EN 1340

| Format B/H/L mm | Gewicht | Paketinhalt | Farben |
|-----------------|-------------|-------------|--------|
| 300 x 120 x 330 | 26 kg/Stück | 48 Stück | |
| 500 x 150 x 330 | 52 kg/Stück | 24 Stück | grau |

